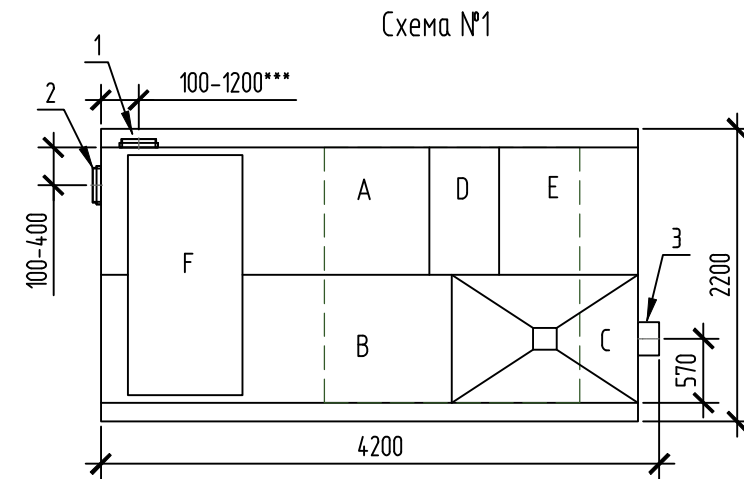
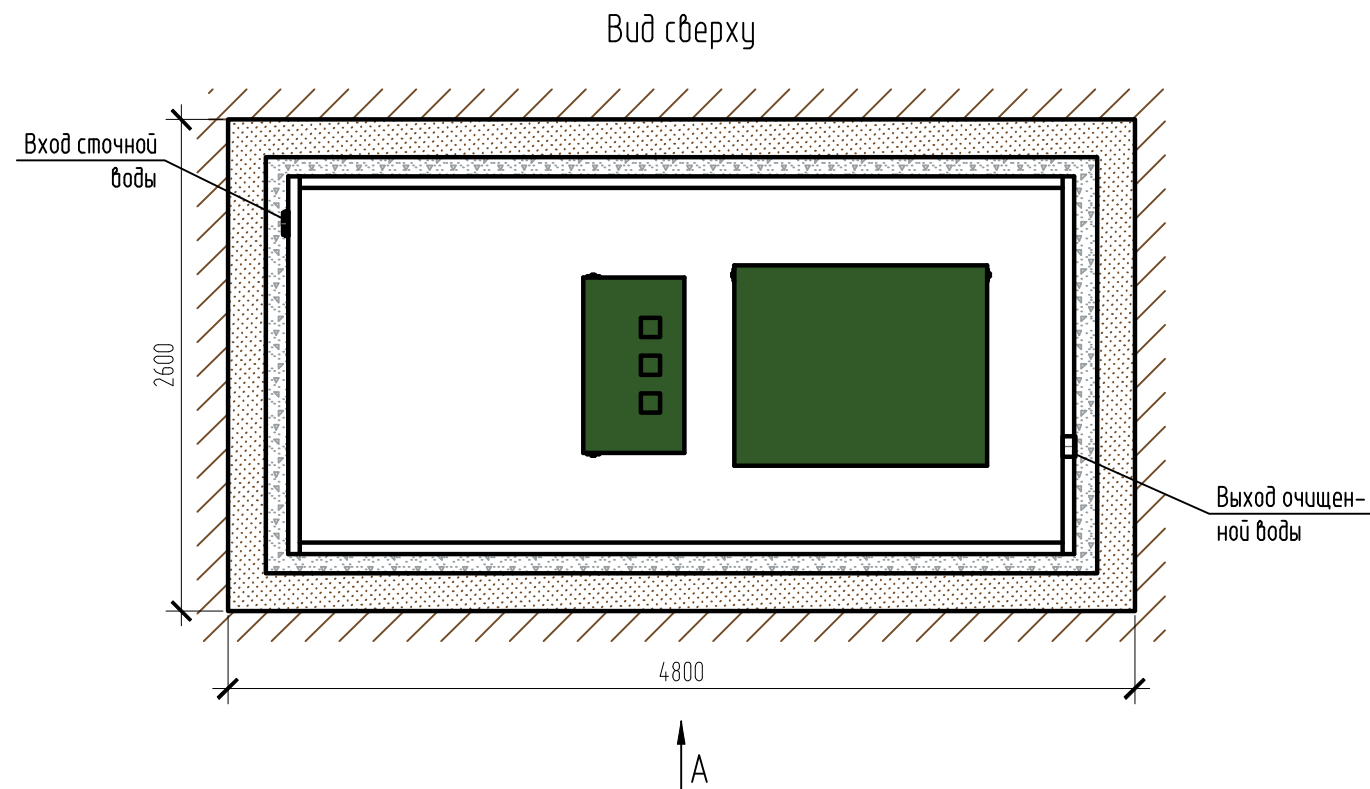
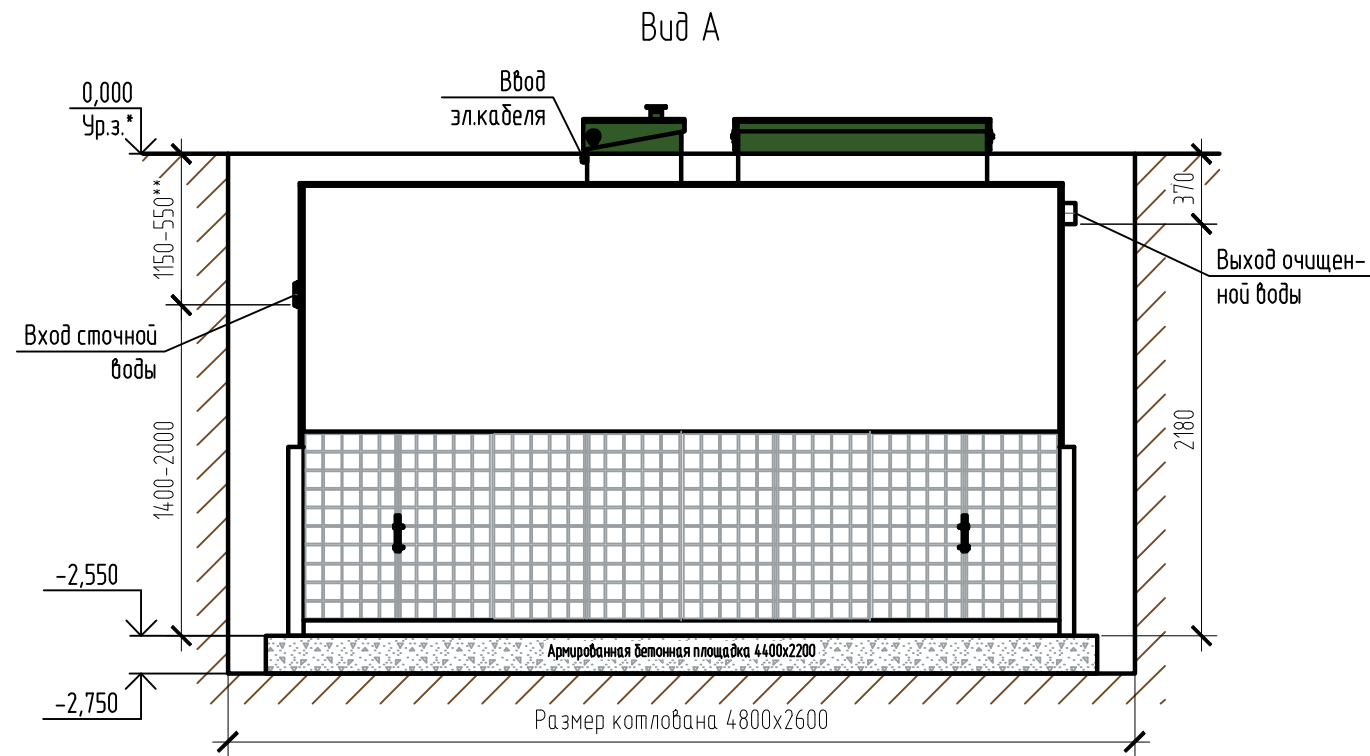


Монтажная схема ТОПАЭРО 12



Габаритные размеры ТОПАЭРО 12***:

Длина 4200мм;
 Ширина 2200мм;
 Высота 2800мм;
 Масса (трансп/рабочая) 1380/22000 кг.

A - приемная камера;
 B - аэротенк;
 C - вторичный отстойник;
 D - аварийная камера;
 E - отстойник коридорного типа;
 F - компрессорный отсек.

1, 2 - варианты входа стоков (вход трубы монтируется при монтаже, либо, по желанию заказчика, на заводе изготовителя (в соответствии с размерами, указанными в заявке на врезку);
 3 - выход очищенной воды (труба $\phi 110$ монтируется на заводе).

Монтажные и земляные работы проводить согласно СП 129.13330.2019 "Наружные сети и сооружения водоснабжения и канализации".

| | От дна установки до нижнего края трубы | | От поверхности грунта до нижнего края трубы | |
|----------------------|--|------|---|------|
| | min | max | min | max |
| Вход сточной воды | 1400 | 2000 | 550 | 1150 |
| Выход очищенной воды | 2180 | 2180 | 370 | 370 |

ПРИ МОНТАЖЕ ОБРАТИТЬ ОСОБОЕ ВНИМАНИЕ:

Разработку котлована производить при условии соблюдения правил техники безопасности проведения земляных работ, с соблюдением требований действующей нормативной документации. Монтаж станции производить на армированную бетонную площадку с песчаной подсыпкой, станцию не подвергать ударам, обсыпку производить вместе с заливкой одновременно для компенсации внутреннего и внешнего давления.

*При определении отметки уровня земли предусмотреть будущее благоустройство участка, возможные ландшафтные работы (которые могут привести к изменению отметки уровня земли).

**Рекомендованный производителем диапазон врезки (вход стоков) 750-1050мм от уровня земли.

***Производитель может изменить габариты продукции без уведомления.

****При выполнении врезки учесть внутренний конструктив станции.

Расход песка не менее - 14,5 м³, расход воды не менее - 20,0 м³.

| | | | | | | ТОПАЭРО/ТОРАЭРО 12 | | |
|------|----------|------|--------|-------|------|---|---------------------|--------|
| Изм. | Кол. уч. | Лист | № док. | Подп. | Дата | Стадия | Лист | Листов |
| | | | | | | Установка очистки сточных вод, Q=12,0м ³ /сут | 1 | 1 |
| | | | | | | | ТОПОЛ-ЭКО/ТОПОЛ-ЕСО | |